

MARSDEN




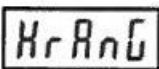
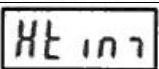

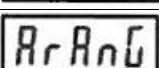


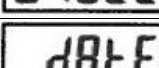
ACCURACY ASSURED

MEDICARE UITGEEST B.V.	Kalibratie handleiding Marsden weegschaal
Documentnummer: MA Cal.01	Versie: 1.0

Algemeen:

De Marsden weegschalen kunnen jaarlijks door de serviceafdeling relatief eenvoudig zelf worden gekalibreerd. U heeft hiervoor geen aanvullende tablet/laptop met software nodig. De software is in de weegschaal ingebouwd en met een stappenplan en de juiste gewichten kunt u de kalibratie zelf uitvoeren.

Omschrijving termen display:

	Weegeeheid
	Auto uitschakeltijd
	Zwaartekracht
	Weeg vergrendelbereik
	Weeg vergrendeltijd
	Capaciteit
	Instelling automatisch bereik
	Kalibratie
	Bluetooth
	Datum

Procedure voor kalibratie:

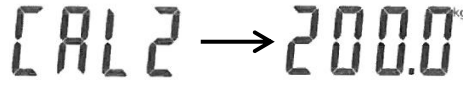
Doorloop tijdens de kalibratie deze stappen. Indien een afwijking wordt geconstateerd, stuur uw weegschaal dan in voor controle of reparatie door ons serviceteam.

Operation	Display
Power op de weegschaal	
Druk twee keer op TEST PIN, het scherm toont de nulwaarde (of voor M420-weegschaal een willekeurig getal)	
Druk eenmaal op de TARE-toets, "0" verschijnt op het LCD-scherm en dan zal de schaal naar de kalibratiemodus gaan	
Plaats het kalibratiegewicht (120 kg) op het platform; Op het LCD-scherm wordt het aantal meetwaarden weergegeven	
Druk op de TARE-toets nadat het aantal meetwaarden is gestabiliseerd. Eerst verschijnt "CAL 1" op het display en verandert vervolgens in "0 kg"	
Voeg meer kalibratiegewicht (80 kg) voorzichtig toe in het midden van het platform en het display toont SPAN-telwaarde (> 1000)	

MARSDEN

ACCURACY ASSURED

MEDICARE UITGEEST B.V.	Kalibratie handleiding Marsden weegschaal
Documentnummer: MA Cal.01	Versie: 1.0

Druk op de TARE-toets nadat de SPAN-telwaarde is gestabiliseerd, eerst verschijnt op het display "CAL 2" en verandert vervolgens in "200.0 kg"	
Verwijder de kalibratiegewichten van het platform. Schakel het apparaat uit en zet vervolgens weer aan.	
Kalibratie afgerond	
Indien een van de stappen niet met succes kan worden afgerond, stuur de weegschaal dan voor controle in naar Medicare Uitgeest, Populierenlaan 45, 1911 BK Uitgeest.	

Garantie:

Op de Marsden weegschalen heeft u 5 jaar garantie vanaf moment van aanschaf.

Wijzigingsbeheer:

Versie	Reden wijziging	Auteur	Paraaf auteur	Datum	Goedgekeurd door	Paraaf goedkeur	Datum
1.0	Eerste versie	J. Wilms		01-02-2018			

